

# BOLETIM TEMPERATURA DO AR - SETEMBRO 2020

Resumo da Temperatura do Ar no mês de SETEMBRO de 2020  
no Distrito Federal

## DADOS DIÁRIOS

ESTAÇÕES	Temperatura Máxima (°C)																													
	1	2	3	4	5	6	7	8	9	10	11	12	13	14	15	16	17	18	19	20	21	22	23	24	25	26	27	28	29	30
ZOOLÓGICO	29	29	29	29	29	29	29	31	31	31	31	31	31	31	31	31	31	31	31	31	31	31	31	31	31	31	31	31	31	31
IFB-SAMAMBAIA	27	27	27	27	27	27	27	27	27	27	27	27	27	27	27	27	27	27	27	27	27	27	27	27	27	27	27	27	27	27
BRAZLÂNDIA	27	27	27	27	27	27	27	27	27	27	27	27	27	27	27	27	27	27	27	27	27	27	27	27	27	27	27	27	27	27
PARANOÁ (COOPA)	27	27	27	27	27	27	27	27	27	27	27	27	27	27	27	27	27	27	27	27	27	27	27	27	27	27	27	27	27	27
ÁGUAS EMENDADAS	27	27	27	27	27	27	27	27	27	27	27	27	27	27	27	27	27	27	27	27	27	27	27	27	27	27	27	27	27	27
BRASÍLIA	27	27	27	27	27	27	27	27	27	27	27	27	27	27	27	27	27	27	27	27	27	27	27	27	27	27	27	27	27	27
GAMA (PONTE ALTA)	27	27	27	27	27	27	27	27	27	27	27	27	27	27	27	27	27	27	27	27	27	27	27	27	27	27	27	27	27	27

<25°
25° - 27°
27° - 29°
29° - 31°
31° - 33°
33° - 35°
>35°

ESTAÇÕES	Temperatura Média (°C)																													
	1	2	3	4	5	6	7	8	9	10	11	12	13	14	15	16	17	18	19	20	21	22	23	24	25	26	27	28	29	30
ZOOLÓGICO	21	21	21	21	21	21	21	21	21	21	21	21	21	21	21	21	21	21	21	21	21	21	21	21	21	21	21	21	21	21
IFB-SAMAMBAIA	21	21	21	21	21	21	21	21	21	21	21	21	21	21	21	21	21	21	21	21	21	21	21	21	21	21	21	21	21	21
BRAZLÂNDIA	21	21	21	21	21	21	21	21	21	21	21	21	21	21	21	21	21	21	21	21	21	21	21	21	21	21	21	21	21	21
PARANOÁ (COOPA)	21	21	21	21	21	21	21	21	21	21	21	21	21	21	21	21	21	21	21	21	21	21	21	21	21	21	21	21	21	21
ÁGUAS EMENDADAS	21	21	21	21	21	21	21	21	21	21	21	21	21	21	21	21	21	21	21	21	21	21	21	21	21	21	21	21	21	21
BRASÍLIA	21	21	21	21	21	21	21	21	21	21	21	21	21	21	21	21	21	21	21	21	21	21	21	21	21	21	21	21	21	21
GAMA (PONTE ALTA)	21	21	21	21	21	21	21	21	21	21	21	21	21	21	21	21	21	21	21	21	21	21	21	21	21	21	21	21	21	21

<15°
15° - 17°
17° - 19°
19° - 21°
21° - 23°
23° - 25°
>25°

ESTAÇÕES	Temperatura Mínima (°C)																													
	1	2	3	4	5	6	7	8	9	10	11	12	13	14	15	16	17	18	19	20	21	22	23	24	25	26	27	28	29	30
ZOOLÓGICO	12	12	12	12	12	12	12	12	12	12	12	12	12	12	12	12	12	12	12	12	12	12	12	12	12	12	12	12	12	12
IFB-SAMAMBAIA	12	12	12	12	12	12	12	12	12	12	12	12	12	12	12	12	12	12	12	12	12	12	12	12	12	12	12	12	12	12
BRAZLÂNDIA	12	12	12	12	12	12	12	12	12	12	12	12	12	12	12	12	12	12	12	12	12	12	12	12	12	12	12	12	12	12
PARANOÁ (COOPA)	12	12	12	12	12	12	12	12	12	12	12	12	12	12	12	12	12	12	12	12	12	12	12	12	12	12	12	12	12	12
ÁGUAS EMENDADAS	12	12	12	12	12	12	12	12	12	12	12	12	12	12	12	12	12	12	12	12	12	12	12	12	12	12	12	12	12	12
BRASÍLIA	12	12	12	12	12	12	12	12	12	12	12	12	12	12	12	12	12	12	12	12	12	12	12	12	12	12	12	12	12	12
GAMA (PONTE ALTA)	12	12	12	12	12	12	12	12	12	12	12	12	12	12	12	12	12	12	12	12	12	12	12	12	12	12	12	12	12	12

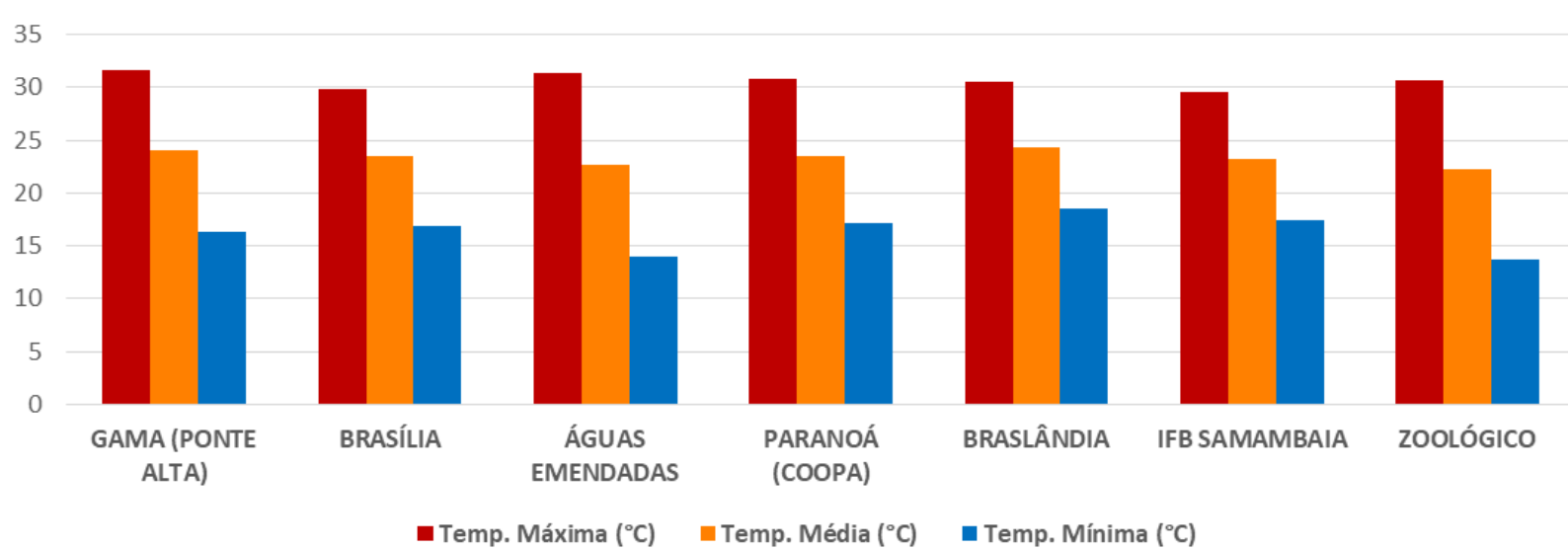
<10°
10° - 12°
12° - 14°
14° - 16°
16° - 18°
18° - 20°
>20°

Fonte: INMET e IBRAM/DF

TEMPERATURA  
MÉDIA DO DF

**16,3°C / 23,4°C / 30,6°C**  
MÍNIMA MÉDIA MÁXIMA

TEMPERATURAS MÉDIAS (DF) - SETEMBRO 2020



## VALORES EXTREMOS DE TEMPERATURA

**9,9°C**

Águas Emendadas  
(10/09)

TEMPERATURA MÍNIMA

TEMPERATURA MÁXIMA

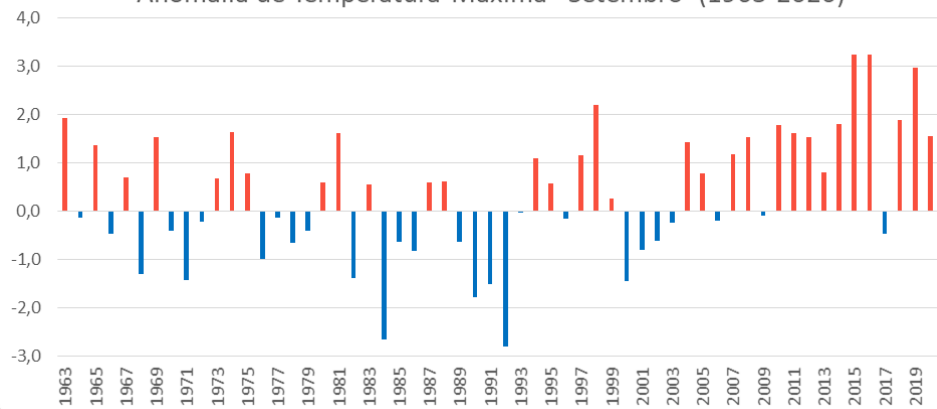
**35,6°C**

Gama (Ponte Alta)  
(29/09)

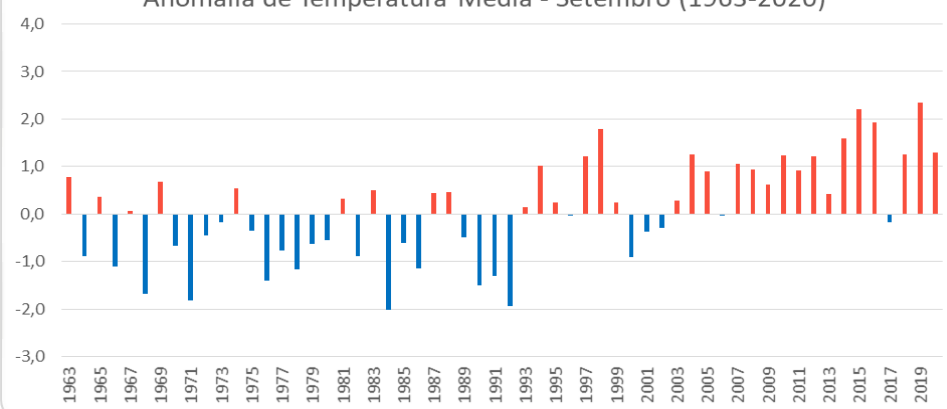
## Anomalia Estação Climatológica

Anomalia (Climatologia 1981-2010) da Estação de Brasília (INMET) – SETEMBRO

Anomalia de Temperatura Máxima - Setembro (1963-2020)



Anomalia de Temperatura Média - Setembro (1963-2020)



Anomalia de Temperatura Mínima - Setembro (1963-2020)

