BOLETIM PRECIPITAÇÃO - OUTUBRO 2020

Resumo da Precipitação no mês de OUTUBRO de 2020 no Distrito Federal

ANÁLISE MENSAL

O mês de Outubro se caracterizou pelo início do período chuvoso no Distrito Federal. A partir deste momento as chuvas serão mais comuns e mais bem distribuídas por todo o DF, coo podemos observar nos dados diários do mês em questão, devendo permanecer assim até o mês de Abril/maio do próximo ano. As chuvas iniciaram no mês, de maneira ainda isolada, no dia 9, intensificando até o dia mais chuvoso do mês, dia 19, com, precipitações em todo o Distrito Federal. Neste dia a precipitação chegou a 102,8mm/dia na estação Contagem, sendo de destes 47,8mm aconteceram em 15 minutos, entre 11:15 e 11:30, uma taxa de 191 mm/hora.

A precipitação mensal variou de 90mm, na estação Rio Preto (RIO PRETO - FAZENDA ITAPETI), a 302 mm na estação Ribeirão Jacaré. Os menores valores de precipitação se localizaram na região Leste e os maiores valores nas regiões Sudoeste e Nordeste e as menores na região central do Distrito Federal.

Na média, a precipitação mensal foi de 185,5mm, superior a média climatológica para o Distrito Federal (159,8mm) para o período climatológico de 1981-2010 do Instituto Nacional de Meteorologia-INMET. Das 22 estações utilizadas, 7 ficaram abaixo da média climatológica.

DADOS DIÁRIOS

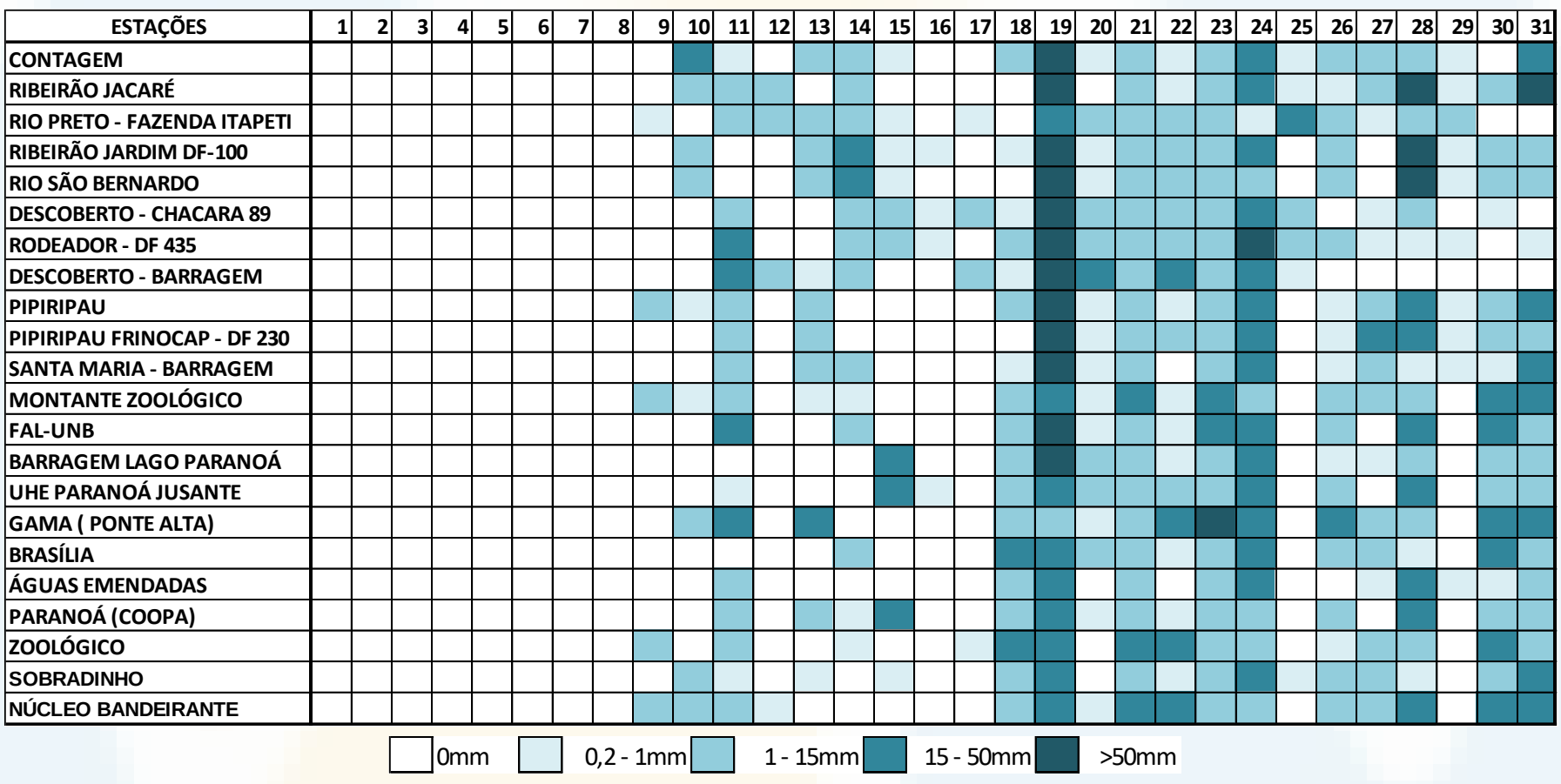

ACUMULADO MENSAL

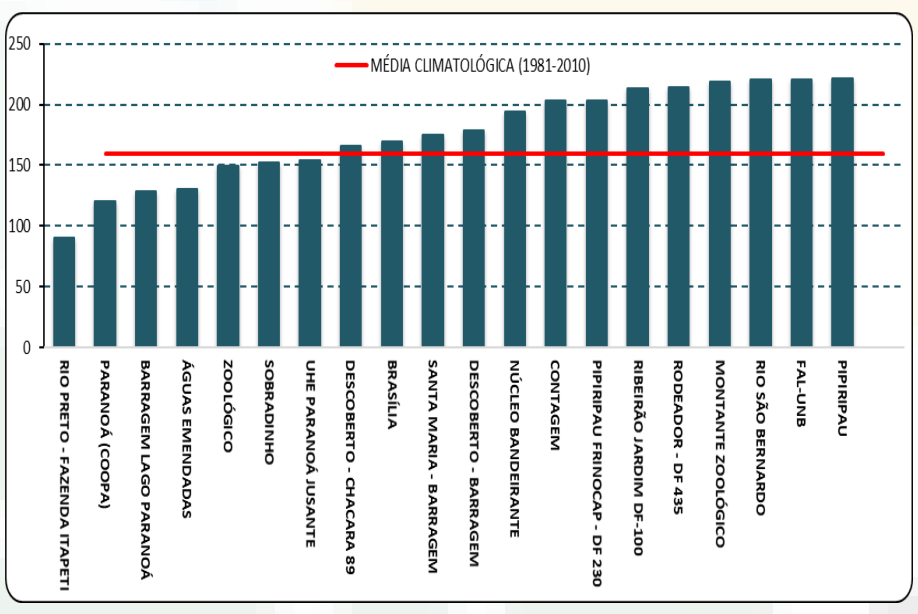

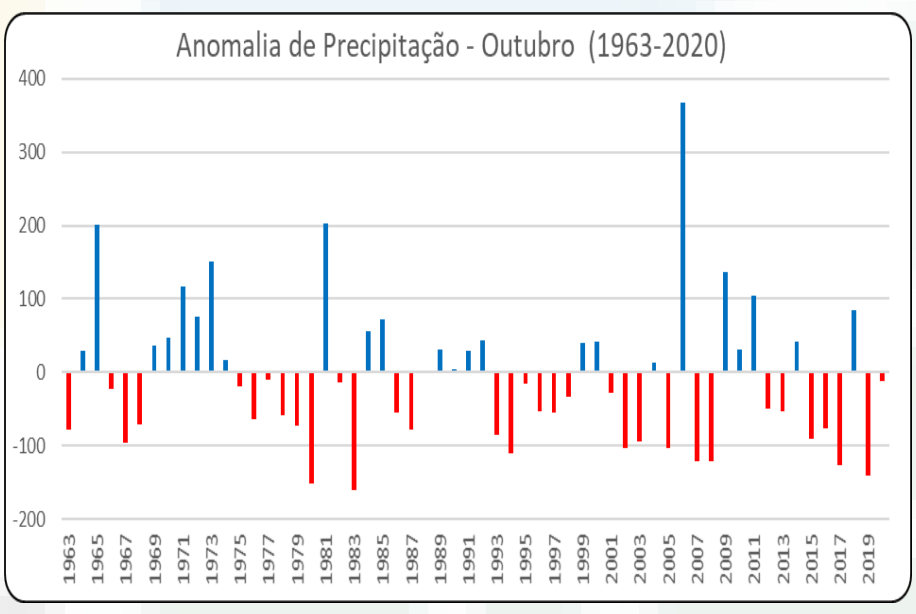

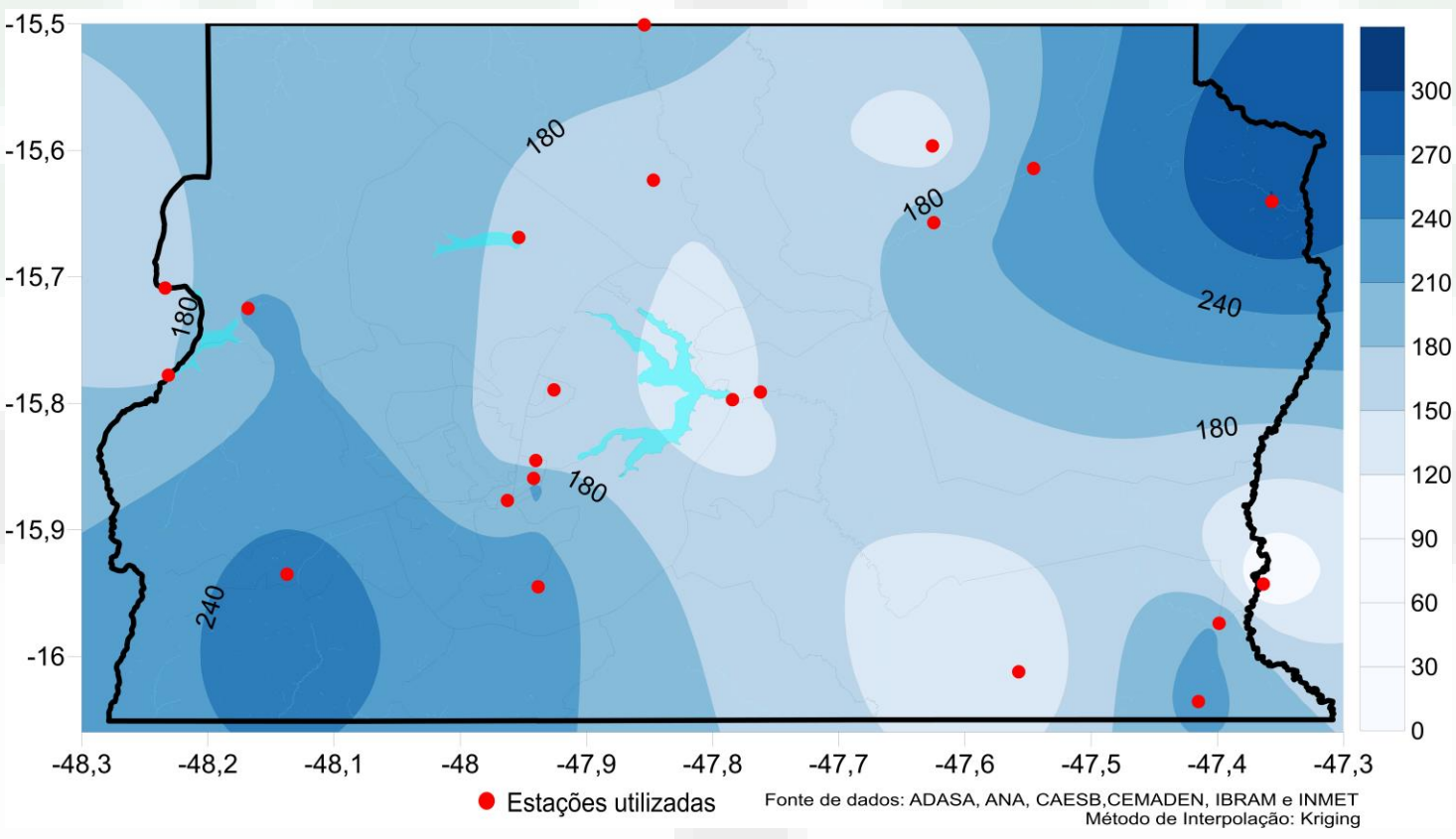

DESTAQUES DO MÊS

MAIOR PRECIPITAÇÃO (mm)

MENSAL

Ribeirão Jacaré

302,0

RA - PLANALTINA

Contagem

102,8

RA - FERCAL

24hrs(19/10)

PREVISÃO CLIMÁTICA OND - 2020/21 (Novembro/Dezembro/Janeiro)

A previsão probabilística de precipitação em três categorias, acima (vermelho) e abaixo (azul) da média climatológica e sem confiabilidade na previsão (branco), produzida com o método objetivo (cooperação entre CPTEC/INPE, INMET e FUNCEME), para o trimestre NDJ de 2020/21 indica para o Distrito Federal (área dentro do círculo vermelho) igual probabilidade de ocorrência de precipitação para as três categorias (acima, média e abaixo da média), ou seja, não há uma indicação clara (estatisticamente significante) de como será a precipitação acumulada no trimestre, assim como no trimestre OND 2020, em relação à média climatológica, que é de 677,8mm, distribuída nos meses conforme tabela abaixo.

Médias Climatológicas PRECIPITAÇÃO (1981-2010)		
Novembro	Dezembro	Janeiro
226,9	241,5	209,4

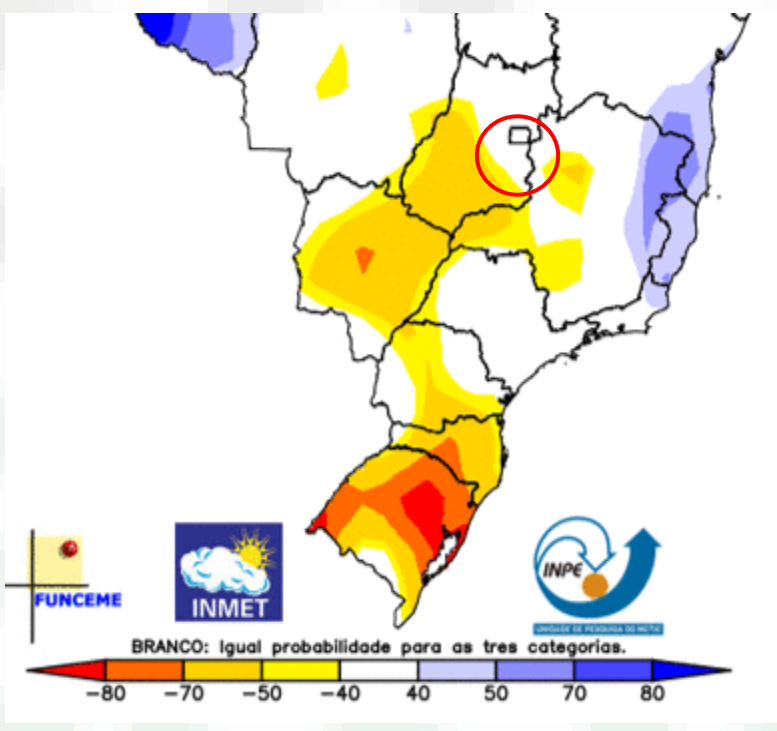

Fonte: Adaptado de http://clima1.cptec.inpe.br/~rclima1/pdf_notatecnica/Nota_Tecnica.pdf