BOLETIM PRECIPITAÇÃO - JANEIRO 2021

Resumo da Precipitação no mês de JANEIRO de 2021 no Distrito Federal

ANÁLISE MENSAL

As chuvas no mês de Janeiro foram bem distribuídas, com somente 9 dias do mês sem chuvas significantes (>1mm). A maior chuva em 24 horas foi de 79,0mm/dia, registrada pela estação Descoberto Barragem no dia 03/01.

A precipitação mensal variou de 60,8mm, na estação Ribeirão Jardim – DF-100 (RA PARANOÁ), a 278,0mm na estação Brasília (RA SUDOESTE/OCTOGONAL). Os menores valores de precipitação se localizaram na região leste e os maiores valores nas regiões Central e Oeste, do Distrito Federal.

Segundo os dados da estação climatológica do Instituto Nacional de Meteorologia-INMET, a precipitação mensal foi de 243,1mm, acima da média climatológica que é de 209,4mm (1981-2010) para o Distrito Federal, primeira vez desde o mês o mês de Abril de 2020 que a precipitação fica acima da média climatológica Das 25 estações utilizadas de todos as instituições parceiras, 22 ficaram abaixo desta média climatológica.

DADOS DIÁRIOS

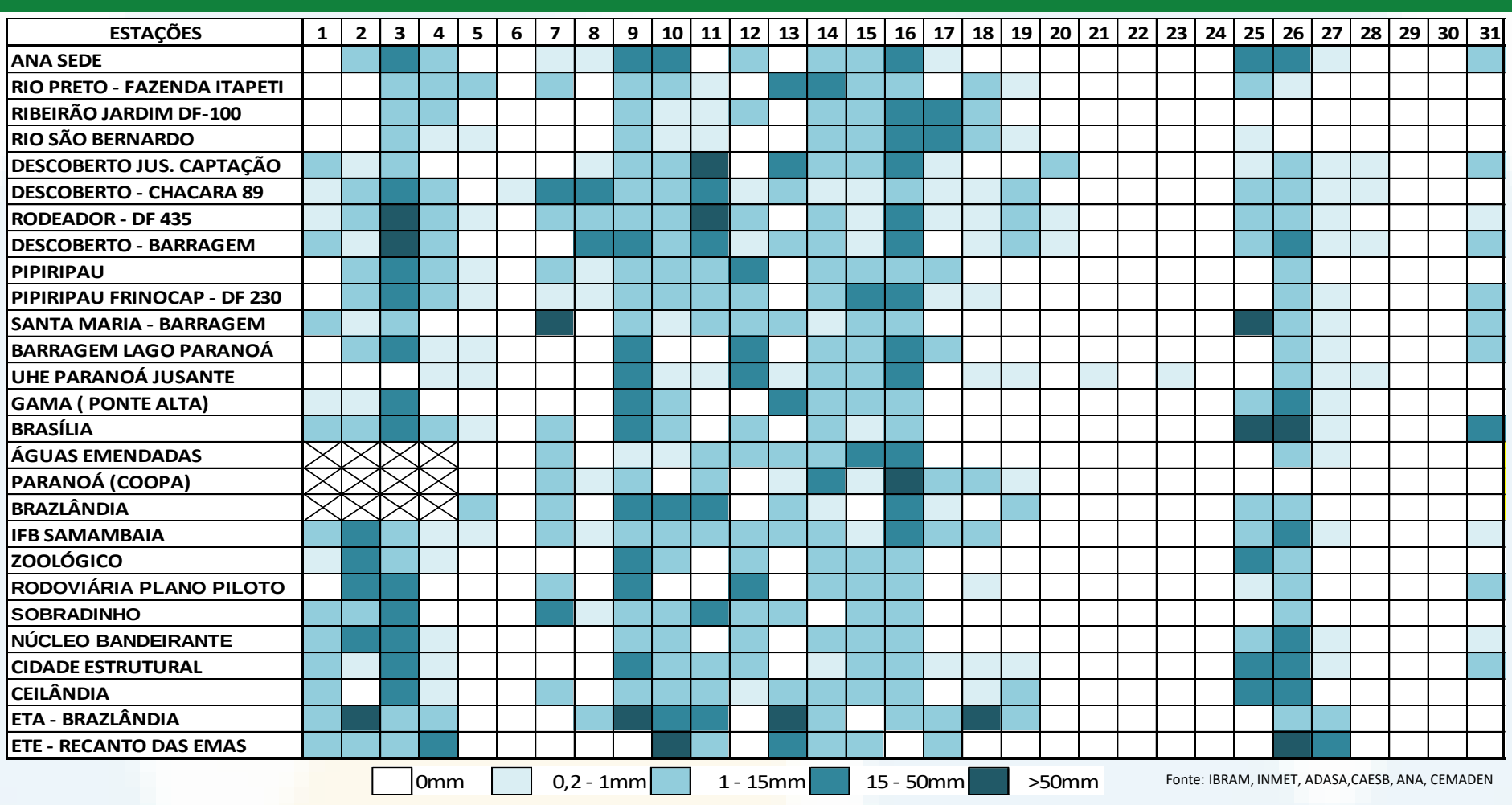

Fonte: IBRAM, INMET, ADASA,CAESB, ANA, CEMADEN

ACUMULADO MENSAL

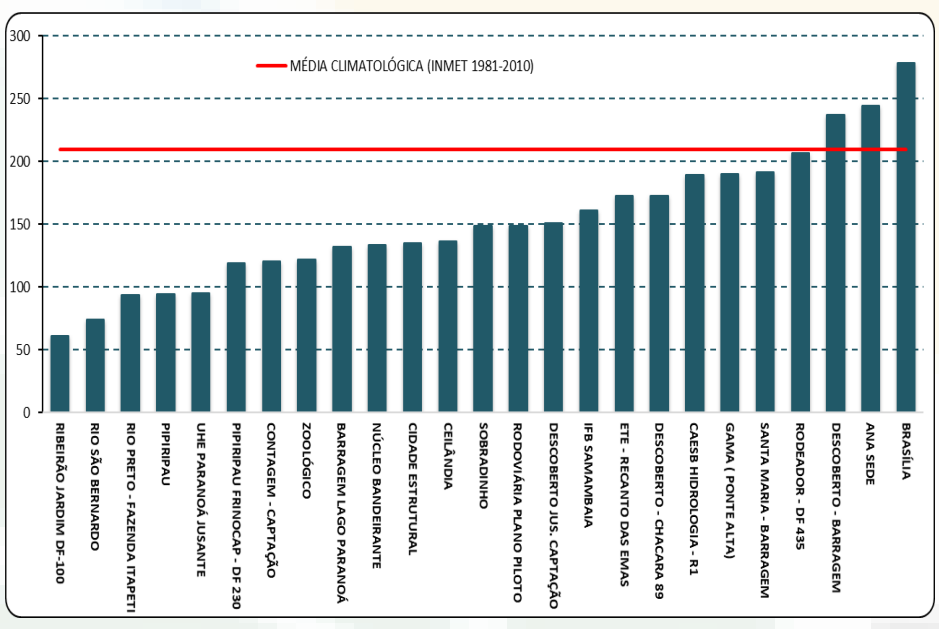

Fonte: IBRAM, INMET, ADASA,CAESB, ANA, CEMADEN

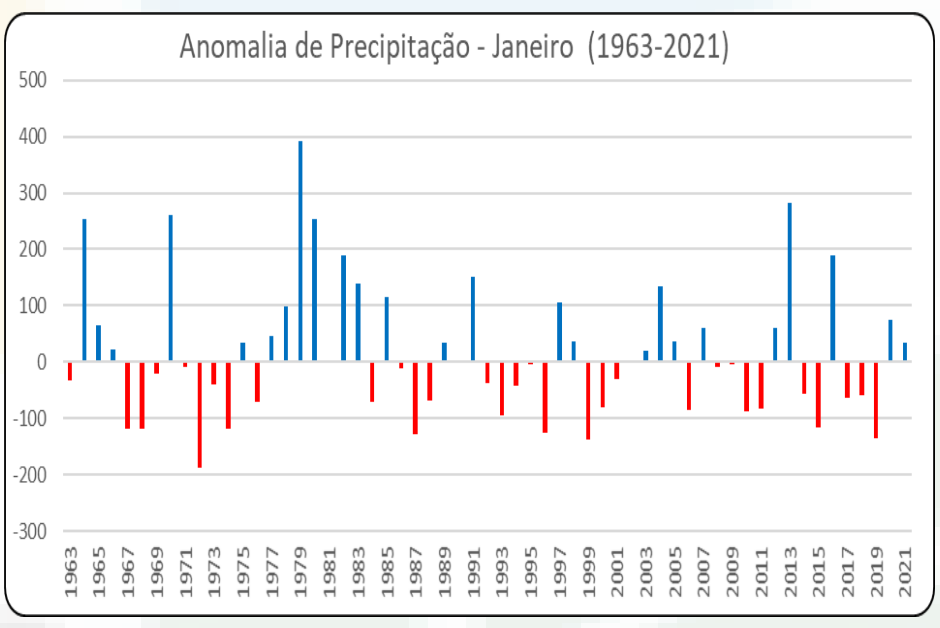

Fonte: INMET

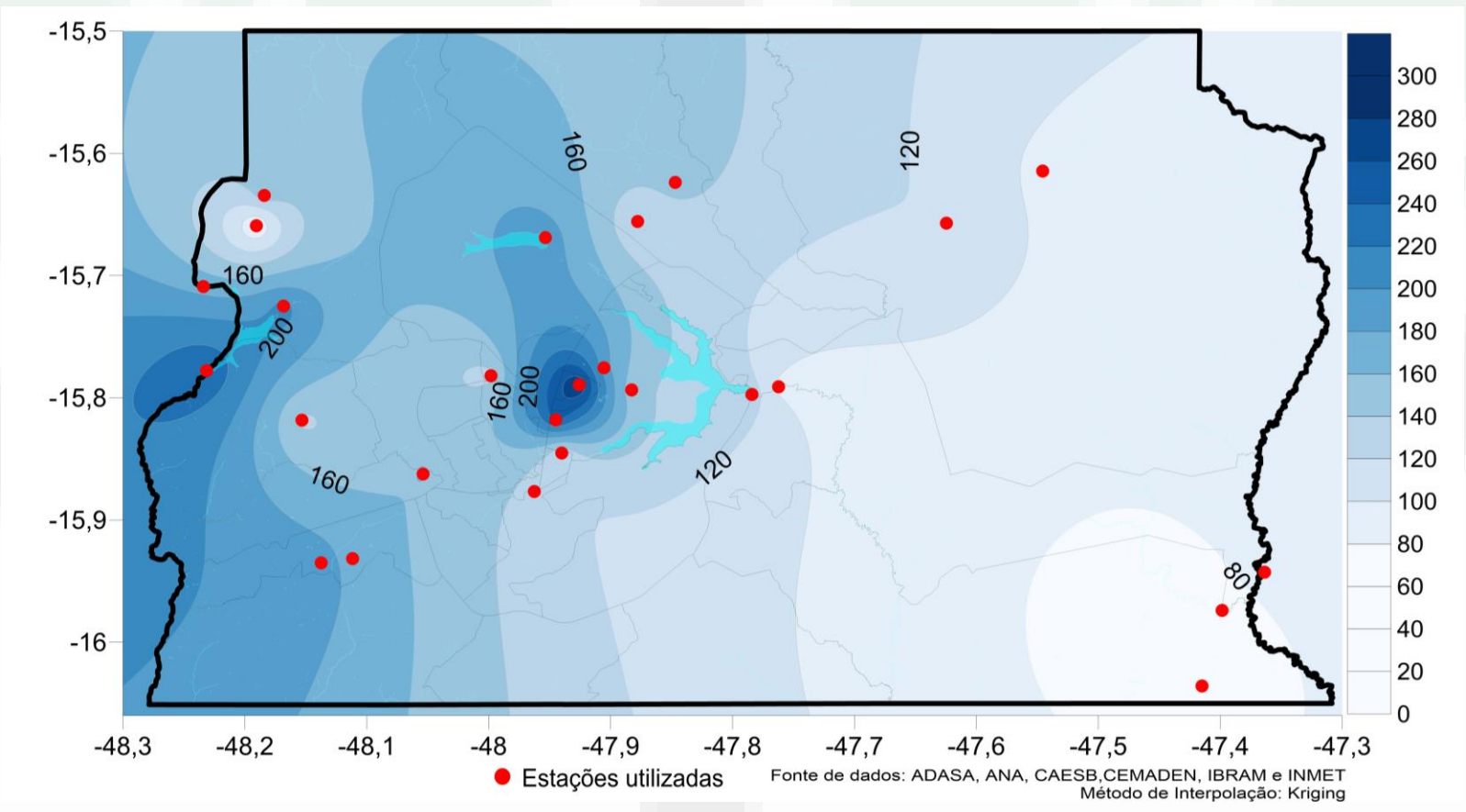

DESTAQUES DO MÊS

MAIOR PRECIPITAÇÃO (mm)

MENSAL

Brasília

278,0

RA – SUDOESTE/ OCTOGONAL

Descoberto Barragem

79,0

RA - CEILÂNDIA

24hrs (03/01)

PREVISÃO CLIMÁTICA FMA - 2021 (Fevereiro/Março/Abril)

A previsão probabilística de precipitação, separada em três categorias, acima (vermelho) e abaixo (azul) da média climatológica e sem confiabilidade na previsão (branco), produzida com o método objetivo (cooperação entre CPTEC/INPE, INMET e FUNCEME), para o trimestre FMA de 2021 indica que para o Distrito Federal (área dentro do círculo vermelho) há maior probabilidade de chuvas a baixo da normal, em relação à média climatológica de 528,2mm, distribuída nos meses conforme tabela abaixo. Entretanto, não se descarta a possibilidade de ocorrência de episódios de chuvas intensas em áreas isoladas na região Centro Oeste.

Médias Climatológicas PRECIPITAÇÃO (1981-2010)		
Fevereiro	Março	Abril
183,0	211,8	133,4

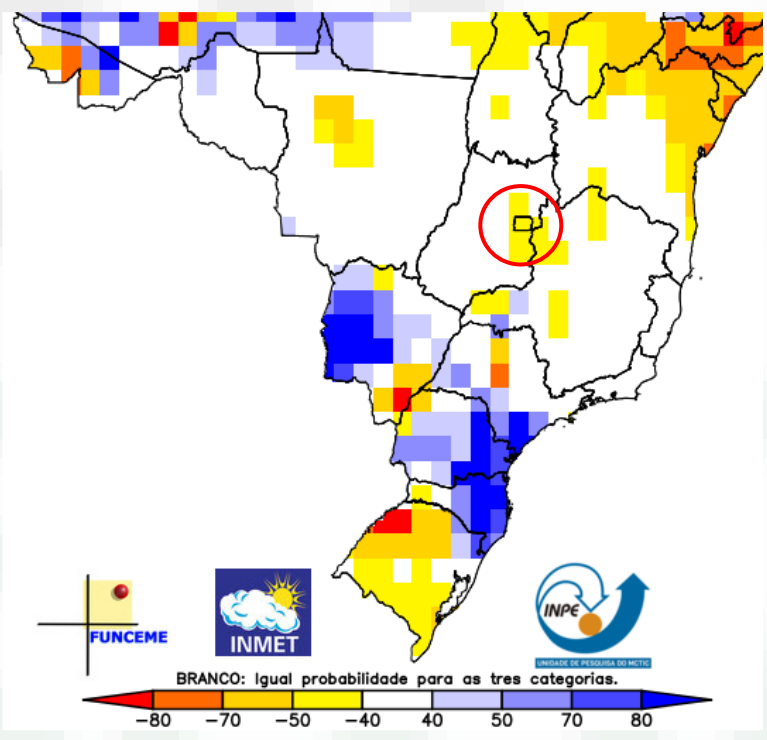

Fonte: Adaptado de http://clima1.cptec.inpe.br/~rclima1/pdf_notatecnica/Nota_Tecnica.pdf