

BOLETIM TEMPERATURA DO AR - JANEIRO 2024

Resumo da Temperatura do Ar no mês de Janeiro de 2024
no Distrito Federal

DADOS DIÁRIOS

ESTAÇÕES	Temperatura Máxima (°C)																																			
	1	2	3	4	5	6	7	8	9	10	11	12	13	14	15	16	17	18	19	20	21	22	23	24	25	26	27	28	29	30	31					
JBB	25	27	27	27	27	29	29	29	29	29	29	31	31	31	31	31	31	31	31	31	31	31	31	31	31	31	31	31	31	31	31					
ZOOLÓGICO	25	27	27	27	27	29	29	29	29	29	29	31	31	31	31	31	31	31	31	31	31	31	31	31	31	31	31	31	31	31	31					
IFB-SAMAMBAIA	25	27	27	27	27	29	29	29	29	29	29	31	31	31	31	31	31	31	31	31	31	31	31	31	31	31	31	31	31	31	31					
BRAZLÂNDIA	25	27	27	27	27	29	29	29	29	29	29	31	31	31	31	31	31	31	31	31	31	31	31	31	31	31	31	31	31	31	31					
PARANOÁ (COOPA)	25	27	27	27	27	29	29	29	29	29	29	31	31	31	31	31	31	31	31	31	31	31	31	31	31	31	31	31	31	31	31					
ÁGUAS EMENDADAS	25	27	27	27	27	29	29	29	29	29	29	31	31	31	31	31	31	31	31	31	31	31	31	31	31	31	31	31	31	31	31					
BRASÍLIA	25	27	27	27	27	29	29	29	29	29	29	31	31	31	31	31	31	31	31	31	31	31	31	31	31	31	31	31	31	31	31					
GAMA (PONTE ALTA)	25	27	27	27	27	29	29	29	29	29	29	31	31	31	31	31	31	31	31	31	31	31	31	31	31	31	31	31	31	31	31					
IFB-ESTRUTURAL	ND	ND	ND	ND	ND	ND	ND	ND	ND	ND	ND	ND	ND	ND	ND	ND	ND	ND	ND	ND	ND	ND	ND	ND	ND	ND	ND	ND	ND	ND	ND					
	<25°	25° - 27°	27° - 29°	29° - 31°	31° - 33°	33° - 35°	>35°	ND																												

ESTAÇÕES	Temperatura Média (°C)																																			
	1	2	3	4	5	6	7	8	9	10	11	12	13	14	15	16	17	18	19	20	21	22	23	24	25	26	27	28	29	30	31					
JBB	18	19	19	19	19	20	20	20	20	20	20	21	21	21	21	21	21	21	21	21	21	21	21	21	21	21	21	21	21	21	21					
ZOOLÓGICO	18	19	19	19	19	20	20	20	20	20	20	21	21	21	21	21	21	21	21	21	21	21	21	21	21	21	21	21	21	21	21					
IFB-SAMAMBAIA	18	19	19	19	19	20	20	20	20	20	20	21	21	21	21	21	21	21	21	21	21	21	21	21	21	21	21	21	21	21	21					
BRAZLÂNDIA	18	19	19	19	19	20	20	20	20	20	20	21	21	21	21	21	21	21	21	21	21	21	21	21	21	21	21	21	21	21	21					
PARANOÁ (COOPA)	18	19	19	19	19	20	20	20	20	20	20	21	21	21	21	21	21	21	21	21	21	21	21	21	21	21	21	21	21	21	21					
ÁGUAS EMENDADAS	18	19	19	19	19	20	20	20	20	20	20	21	21	21	21	21	21	21	21	21	21	21	21	21	21	21	21	21	21	21	21					
BRASÍLIA	18	19	19	19	19	20	20	20	20	20	20	21	21	21	21	21	21	21	21	21	21	21	21	21	21	21	21	21	21	21	21					
GAMA (PONTE ALTA)	18	19	19	19	19	20	20	20	20	20	20	21	21	21	21	21	21	21	21	21	21	21	21	21	21	21	21	21	21	21	21					
IFB-ESTRUTURAL	ND	ND	ND	ND	ND	ND	ND	ND	ND	ND	ND	ND	ND	ND	ND	ND	ND	ND	ND	ND	ND	ND	ND	ND	ND	ND	ND	ND	ND	ND	ND					
	<15°	15° - 17°	17° - 19°	19° - 21°	21° - 23°	23° - 25°	>25°	ND																												

ESTAÇÕES	Temperatura Mínima (°C)																																			
	1	2	3	4	5	6	7	8	9	10	11	12	13	14	15	16	17	18	19	20	21	22	23	24	25	26	27	28	29	30	31					
JBB	10	10	10	10	10	10	10	10	10	10	10	10	10	10	10	10	10	10	10	10	10	10	10	10	10	10	10	10	10	10	10					
ZOOLÓGICO	10	10	10	10	10	10	10	10	10	10	10	10	10	10	10	10	10	10	10	10	10	10	10	10	10	10	10	10	10	10	10					
IFB-SAMAMBAIA	10	10	10	10	10	10	10	10	10	10	10	10	10	10	10	10	10	10	10	10	10	10	10	10	10	10	10	10	10	10	10					
BRAZLÂNDIA	10	10	10	10	10	10	10	10	10	10	10	10	10	10	10	10	10	10	10	10	10	10	10	10	10	10	10	10	10	10	10					
PARANOÁ (COOPA)	10	10	10	10	10	10	10	10	10	10	10	10	10	10	10	10	10	10	10	10	10	10	10	10	10	10	10	10	10	10	10					
ÁGUAS EMENDADAS	10	10	10	10	10	10	10	10	10	10	10	10	10	10	10	10	10	10	10	10	10	10	10	10	10	10	10	10	10	10	10					
BRASÍLIA	10	10	10	10	10	10	10	10	10	10	10	10	10	10	10	10	10	10	10	10	10	10	10	10	10	10	10	10	10	10	10					
GAMA (PONTE ALTA)	10	10	10	10	10	10	10	10	10	10	10	10	10	10	10	10	10	10	10	10	10	10	10	10	10	10	10	10	10	10	10					
IFB-ESTRUTURAL	ND	ND	ND	ND	ND	ND	ND	ND	ND	ND	ND	ND	ND	ND	ND	ND	ND	ND	ND	ND	ND	ND	ND	ND	ND	ND	ND	ND	ND	ND	ND					
	<10°	10° - 12°	12° - 14°	14° - 16°	16° - 18°	18° - 20°	>20°	ND																												

Fonte: INMET e IBRAM/DF

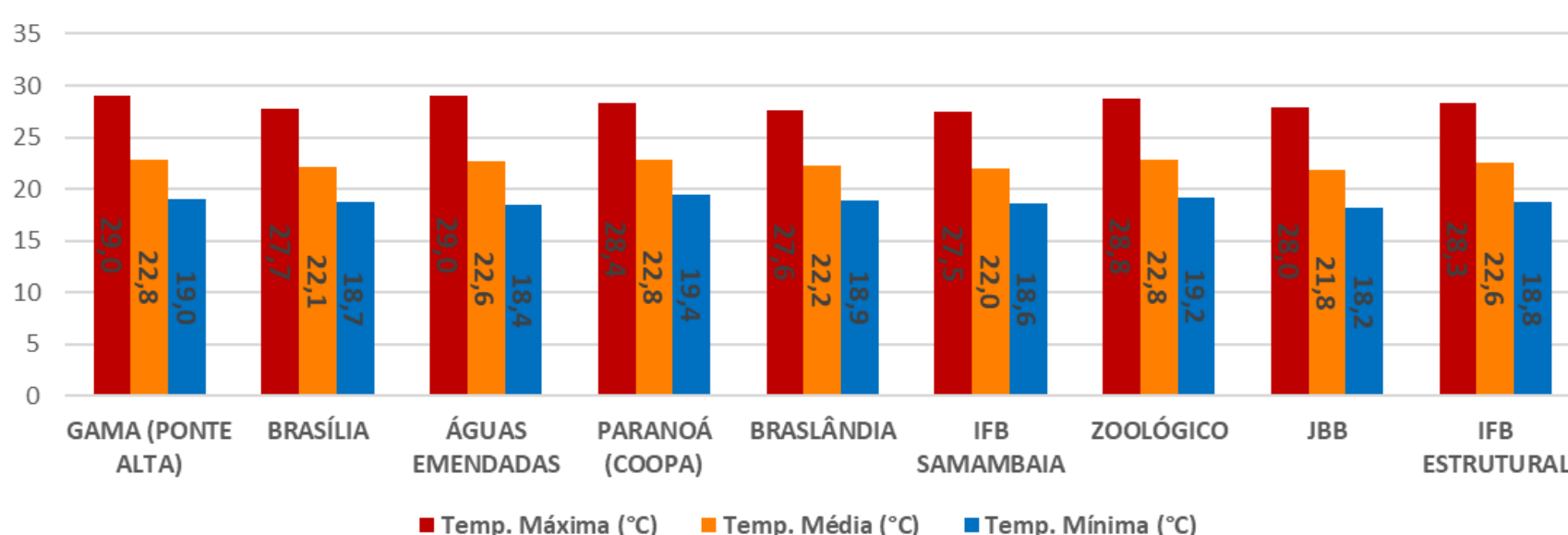
TEMPERATURA
MÉDIA DO DF

18,8°C
MÍNIMA


22,4°C
MÉDIA

28,2°C
MÁXIMA

TEMPERATURAS MÉDIAS (DF) - JANEIRO 2024



VALORES EXTREMOS DE TEMPERATURA



15,0°C

Águas Emendadas
(17\01)

TEMPERATURA MÍNIMA

TEMPERATURA MÁXIMA



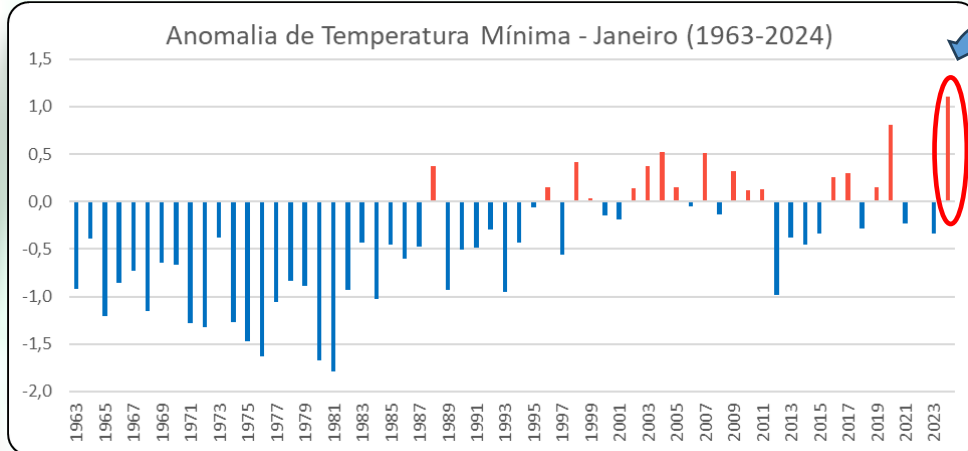
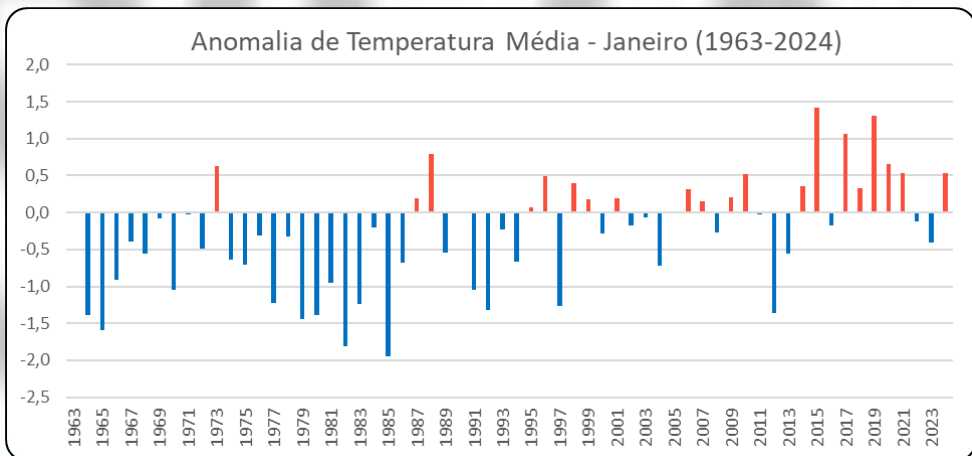
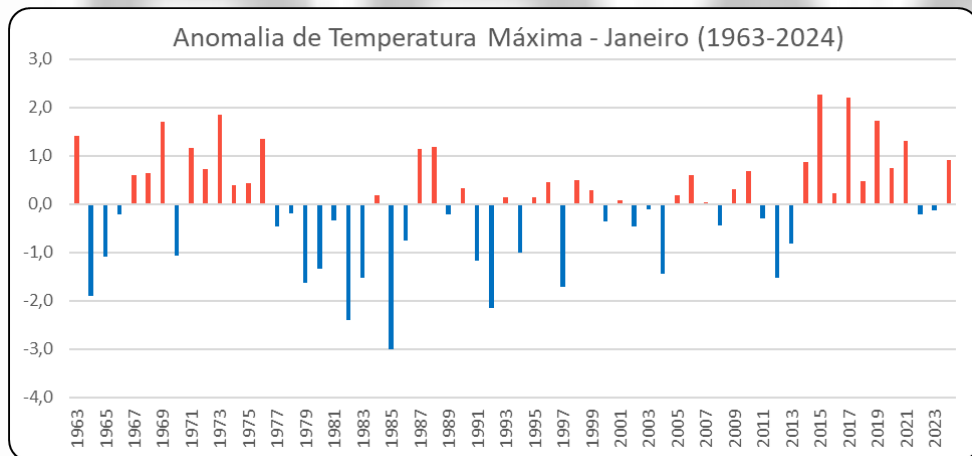
33,5°C

Águas Emendadas
(20\01)

Anomalia

Estação Climatológica

Anomalia (Climatologia 1991-2020) da Estação de Brasília (INMET) – JANEIRO



Maior anomalia positiva de toda a série histórica