



Passo a passo da alteração dos dados cadastrais no site Serviços Ibama (www.ibama.gov.br)

 Pesquisar... buscar

Acesso Sistema/Serviços

CPF/CNPJ:


Senha:



[Esqueceu a sua senha?](#)
Mantenha seus dados atualizados





Acesse Cadastro → Comprovante de Inscrição

IBAMA - Servi?os On-Line

 CPF: [REDACTED] [Manual do Servi?os On-Line](#)
Nome: **LOGIN DE TESTE DO IBAMA** [Alterar Senha](#)
N.º de registro no banco de dados do Ibama: [REDACTED] [Sair](#)
Data do último Acesso: [REDACTED]


IBAMA - Servi?os On-Line

Cadastro

-  [Certificado de Regularidade](#)
-  [Comprovante de Inscrição](#) 
-  [Dados Cadastrais](#)

Cancele o Comprovante de Inscrição


IBAMA - Servi?os On-Line

 CPF: [REDACTED] [Manual do Servi?os On-Line](#)
Nome: **LOGIN DE TESTE DO IBAMA** [Alterar Senha](#)
N.º de registro no banco de dados do Ibama: [REDACTED] [Sair](#)
Data do último Acesso: [REDACTED]

Comprovante de Inscrição


Caminho: [Cadastro](#) >> Comprovante de Inscrição

Comprovante de Inscrição [X]

Data de Emissão: [REDACTED]
Autenticação: [REDACTED] 

Atividades Potencialmente Poluidoras			
Nº	Categoria	Descrição	Data de Início de Atividade

IBAMA - Servi?os On-Line

	CPF:	██████████	Manual do Servi?os On-Line
	Nome:	LOGIN DE TESTE DO IBAMA	Alterar Senha
	N.º de registro no banco de dados do Ibama:	██████████	Sair
	Data do último Acesso:	██████████	

➤ Cadastro ➤ Relatórios ➤ Servi?os ➤ Financeiro

Cancelar Comprovante de Inscri?ão

Caminho: [Cadastro](#) >> [Comprovante de Inscri?ão](#) >> Cancelar Comprovante de Inscri?ão

Cancelar Comprovante de Inscri?ão (X)

Advertência:* A realiza?ão do cancelameto do Comprovante de Inscri?ão implicará em uma posterior verifica?ão, para a comprova?ão dos dados, por parte da fiscaliza?ão.
Caracteres: 148/300


Confirma?ão:* Estou ciente das informa?ões acima. ←

Cancelar Comprovante de Inscri?ão ←

(*) preenchimento obrigatório

Acesse Cadastro →Dados cadastrais

IBAMA - Servi?os On-Line

	CPF:	██████████	Manual do Servi?os On-Line
	Nome:	LOGIN DE TESTE DO IBAMA	Alterar Senha
	N.º de registro no banco de dados do Ibama:	██████████	Sair
	Data do último Acesso:	██████████	

➤ Cadastro ➤ Relatórios ➤ Servi?os ➤ Financeiro


IBAMA - Servi?os On-Line

Cadastro

- [Certificado de Regularidade](#)
- [Comprovante de Inscri?ão](#)
- [Dados Cadastrais](#) ←

Altere seus Dados Básicos

IBAMA - Servi?os On-Line

	CPF:	██████████	Manual do Servi?os On-Line
	Nome:	LOGIN DE TESTE DO IBAMA	Alterar Senha
	N.º de registro no banco de dados do Ibama:	██████████	Sair
	Data do último Acesso:	██████████	

➤ Cadastro ➤ Relatórios ➤ Servi?os ➤ Financeiro

Dados Cadastrais

Caminho: [Cadastro](#) >> [Dados Cadastrais](#) >> Atualiza?ão de Dados Básicos

ALTERA?ÃO DE INSCRI?ÃO DE PESSOA FÍSICA NO C

Use o ponteiro do mouse sobre os bal?ões para visualizar as instru?ões de pr
Utilize o navegador Mozilla Firefox, preferencialmente.

Grave as modificações

Data de Nascimento:* 


Nº do Documento de Identidade:* Órgão Emissor:* Unidade da Federação:*



Acesse Cadastro → Comprovante de Inscrição

Exiba o Comprovante de Inscrição

IBAMA - Servi?os On-Line

 CPF: [Manual do Servi?os On-Line](#)
Nome: **LOGIN DE TESTE DO IBAMA** [Alterar Senha](#)
N.º de registro no banco de dados do Ibama: [Sair](#)
Data do último Acesso:

Comprovante de Inscrição

Caminho: [Cadastro](#) >> Comprovante de Inscrição

Comprovante de Inscrição

Data de Emissão:

Autenticação: 

Atividades Potencialmente Poluidoras			
Nº	Categoria	Descrição	Data de Início de Atividade

Imprima o Comprovante de Inscrição



Ministério do Meio Ambiente
Instituto Brasileiro do Meio Ambiente e
dos Recursos Naturais Renováveis



COMPROVANTE DE INSCRIÇÃO

N.º de registro no banco de dados do Ibama:

CPF/CNPJ:

Nome/Razão Social/Endereço
LOGIN DE TESTE DO IBAMA

Atividades Potencialmente Poluidoras
Categoria / Detalhe

Observações:

1 - Este cartão é o documento comprobatório de inscrição no Cadastro Técnico Federal - CTF e de uso obrigatório nos casos legalmente determinados. Para qualquer orientação de natureza cadastral, procure a unidade local do cadastro do IBAMA.

3 - Para verificar a regularidade desta pessoa junto ao IBAMA, visite <http://www.ibama.gov.br> e procure Serviços On-Line, depois Consulta de Regularidade.

4 - Este certificado não habilita o interessado ao exercício da(s) atividade(s) descrita(s), sendo necessário, conforme o caso de obtenção de licença, permissão ou autorização específica após análise técnica do